

Félicitations aux élus, **MERCI** aux électeurs

Avec un taux de participation de plus de 42 %, juste en dessous de celui des pharmaciens, mais bien supérieur à celui des médecins libéraux (22,6 %), les élections aux URPS chirurgiens-dentistes révèlent une relative mobilisation des praticiens pour cette échéance démocratique. Majoritaires dans huit régions, Les CDF augmentent leur audience de près de quatre points. La Confédération consolide ainsi sa place de second syndicat représentatif (41,44 %) face à la FSDL (45,06 %). Que tous, candidats, élus et électeurs, soient remerciés pour leur implication.

QUESTIONS
 URPS
 ANSWERS

Auvergne-Rhône-Alpes

Félicitations aux 7 élus Les CDF :

Charlotte Heuzé
 Nicolas Escalier
 Alexandre Deza
 Valentin Garyga
 Clément Desroches
 Jean-Jacques Chalard
 Jean Courault



- Participation : 42,83 %
- Suffrages recueillis : 37,47 % Les CDF
- Nombre de sièges à pourvoir : 18
- FSDL : 9 sièges - UD : 2 sièges
- Les CDF : 7 sièges

Bretagne

Félicitations aux 6 élus Les CDF :

Dominique Le Brizault
 Pierre Auffret
 Emmanuelle Thierry
 Marie Buteux
 Kevin Bleno
 Julien Demoy



- Participation : 46,64 %
- Suffrages recueillis : 46,21 % Les CDF
- Nombre de sièges à pourvoir : 12
- FSDL : 4 sièges - UD : 1 siège
 SFCD : 1 siège
- Les CDF : 6 sièges - Majorité

Guadeloupe

Félicitations à notre élu Les CDF :

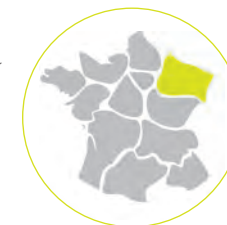
Jean-Claude Bartan

- Participation : 37,43 %
- Suffrages recueillis : 42,86 % Les CDF
- Nombre de sièges à pourvoir : 3
- FSDL : 2 sièges
- Les CDF : 1 siège

Grand-Est

Félicitations aux 6 élus Les CDF :

Gérard Morel
 Philippe André
 Angélique Mederle-Roy
 Frédéric Camelot
 Laurent Petitpas
 Willy-Flore Kamsu

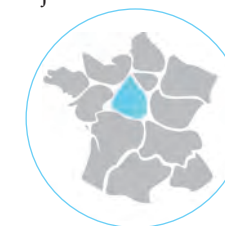


- Participation : 46,66%
- Suffrages recueillis : 36,31% Les CDF
- Nombre de sièges à pourvoir : 15
- FSDL : 9 sièges
- Les CDF : 6 sièges

Centre Val-de-Loire

Félicitations aux 6 élus Les CDF :

Bruno Meymandi-Nejad
 Carole Nagot
 Valentin Pigeon
 Frédéric Saccenti
 François Favre
 Amélie Basset



- Participation : 49,95 %
- Suffrages recueillis : 62,53 % Les CDF
- Nombre de sièges à pourvoir : 9
- FSDL : 2 sièges - UD : 1 siège
- Les CDF : 6 sièges - Majorité absolue

Bourgogne Franche-Comté

Félicitations aux 6 élus Les CDF :

Marc Pierrot
 Catherine Éray
 Vincent Marnat
 Patrick Nicoulaud
 Pierre-Olivier Donnat
 Catherine Sinturel



- Participation : 55,57 %
- Suffrages recueillis : 64,21 % Les CDF
- Nombre de sièges à pourvoir : 9
- FSDL : 3 sièges
- Les CDF : 6 sièges - Majorité absolue

Hauts-de-France

Félicitations aux 6 élus Les CDF :

Benoît Caloone
 Christophe Leman
 Anne Claeys
 Jean-Pierre Herlem
 Aline Paris
 Sylvia Mercier



- Participation : 46,74 %
- Suffrages recueillis : 39,9 % Les CDF
- Nombre de sièges à pourvoir : 15
- FSDL : 8 sièges - UD : 1 siège
- Les CDF : 6 sièges

FÉLICITATIONS aux élus, merci aux électeurs

Océan Indien

Félicitations aux 4 élus Les CDF :

Luc Schosmann
Carine Bonan
Bernard Brule
Pascal Puret



- Participation : 36,95 %
- Suffrages recueillis : 46,56 % Les CDF
- Nombre de sièges à pourvoir : 9
- FSDL : 5 sièges
- Les CDF : 4 sièges

Martinique



Félicitations aux 3 élus Les CDF :

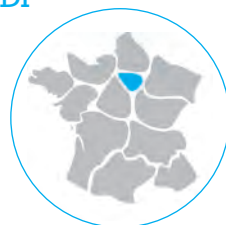
Claude-Olivier Precheur
Élodie Mastail
Claude Cliryx

- Participation : 53,4 %
- Suffrages recueillis : 80,39 % Les CDF
- Nombre de sièges à pourvoir : 3
- Les CDF : 3 sièges - Majorité absolue

Ile-de-France

Félicitations aux 4 élus Les CDF

Petra Faton
Xavier Diaz
Samia Amara
Rémi Lavaste



- Participation : 30,94 %
- Suffrages recueillis : 18,04 % Les CDF
- Nombre de sièges à pourvoir : 24
- FSDL : 17 sièges – UD : 2 sièges – SFCF : 1 siège
- Les CDF : 4 sièges

Occitanie

Félicitations aux 10 élus Les CDF

Philippe Jourdan
Anaïs Chireux
Daniel Armandet
Lionel Lamontagne
Alain Vallory
Sylvie Verdin
Fabienne Bajolle
Ayako Iri
Jérôme Salefranque
Jean-Luc Bueno



- Participation : 45,97 %
- Suffrages recueillis : 53,78 % Les CDF
- Nombre de sièges à pourvoir : 18
- FSDL : 6 sièges - SFCF : 1 siège – UD : 1 siège
- Les CDF : 10 sièges - Majorité absolue

Normandie

Félicitations aux 5 élus Les CDF

François Corbeau
Dominique Vuigner
Lynda Beugnot
Sandrine Machard
Charles-Édouard Poirier



- Participation : 49,76 %
- Suffrages recueillis : 44,48 % Les CDF
- Nombre de sièges à pourvoir : 9
- FSDL : 4 sièges
- Les CDF : 5 sièges - Majorité

Nouvelle-Aquitaine



Félicitations aux 8 élus Les CDF

Sophie Goudal
Jacques Wemaere
Amélie Philippe
Buu-Thang Ung
Patricia Mercier-Laversanne
Édouard Dusseau
Sylvie Ancey
Jean-Nicolas Roldan

- Participation : 48,57 %
- Suffrages recueillis : 49,37 % Les CDF
- Nombre de sièges à pourvoir : 15
- FSDL : 5 sièges - SFCF : 1 siège – UD : 1 siège
- Les CDF : 8 sièges - Majorité

Provence Alpes Côte d'Azur

Félicitations aux 6 élus Les CDF :

Bruno Cerviotti
Geoffrey Migliardi
Alexandre Nairi
Paul Boissaye
Caroline Becker
Marc Vonfelt



- Participation : 35,58 %
- Suffrages recueillis : 33,87 % Les CDF
- Nombre de sièges à pourvoir : 18
- FSDL : 11 sièges – UD : 1 siège
- Les CDF : 6 sièges

Pays de la Loire

Félicitations aux 7 élus Les CDF

Damien Lorre
Judith Abraham
Benoît Perrier
Clarisse Sater
Dominique Brachet
Sophie-Isabelle Martin
Dina Boccara



- Participation : 45,62 %
- Suffrages recueillis : 51,64 % Les CDF
- Nombre de sièges à pourvoir : 12
- FSDL : 3 sièges - UD : 2 sièges
- Les CDF : 7 sièges - Majorité absolue

À SAVOIR

Les URPS de Corse et de Guyane, où les CDF ne présentaient pas de liste, ont été remportées respectivement par l'Union Dentaire (4 élus contre 2 pour la FSDL) et la FSDL qui était seule en lice.